









Moselland Riesling – Steillage

RIESLING | ERZEUGERABFÜLLUNG
0,75 L

	REBSORTE	Riesling
	QUALITÄT	Hochgewächs
	GESCHMACK	lieblich
	ANBAUGEBIET LAGE	Mosel aus der Steillage
	TRINKTEMPERATUR	ca. 10-12°C
	VERZEHREMPFEHLUNG	Er eignet sich besonders zu Mehl-, Eier- und Teigspeisen, Geflügel und kalten Platten.

CHARAKTERISTIK Sonnenbegünstigte Schiefer-Steillagen prägen diesen lieblichen Weißwein von der Mosel. Er präsentiert sich harmonisch und frisch. Seine angenehme Fruchtsüße macht ihn zu einem idealen Begleiter für gesellige Runden.

Restzucker ca. 38 g/l
Säure ca. 7 g/l
Alkohol ca. 10,0% Vol.

INHALT	0,75 l
GTIN Flasche	4006975001444
GTIN Kartonage	4006975001451

