









Moselland Glühwein

RIESLING

1 L

EXKLUSIV IN DEN VINOHEKEN ERHÄLTICH

	REBSORTE	Riesling
	QUALITÄT	Glühwein
	GESCHMACK	lieblich
	ANBAUGEBIET LAGE	Mosel
	TRINKTEMPERATUR	ca. 65-70°C
	VERZEHR- EMPFEHLUNG	Eignet sich besonders zur kalten Jahreszeit oder als Trinkgenuss in geselliger Runde.

CHARAKTERISTIK

Ein mineralischer Riesling mit sortentypischen Aromen von Apfel, Pfirsich und Aprikosen vereinen sich mit den weihnachtlichen Gewürzen Zimt, Sternanis, Muskat und Kardamom zu einem wärmenden Hochgenuss.

Restzucker	ca. 65,0 g/l
Säure	ca. 6,0 g/l
Alkohol	ca. 10,5% Vol.

INHALT	1 l
GTIN Flasche	4006975165009
GTIN Kartonage	4006975165016